ACTIVIDADES DESARROLLADAS POR LA SUBGERENCIA
DE PROYECTOS Y VIVIENDAS

DEPARTAMENTO DE INSPECCIONES

MES DE NOVIEMBRE 2,014

Facilitamos tu vivienda

INSPECCIONES ACUMULADAS
NOVIEMBRE 2,014

	Ejecutado	Proyección	%
Acumulado	12,059	13,200	-9%

Acumuladas año 2013: 12,164 Año 2014: 12,059
(-1%)

Facilitamos tu vivienda

INSPECCIONES SIN 1B Y 2B
NOVIEMBRE 2014

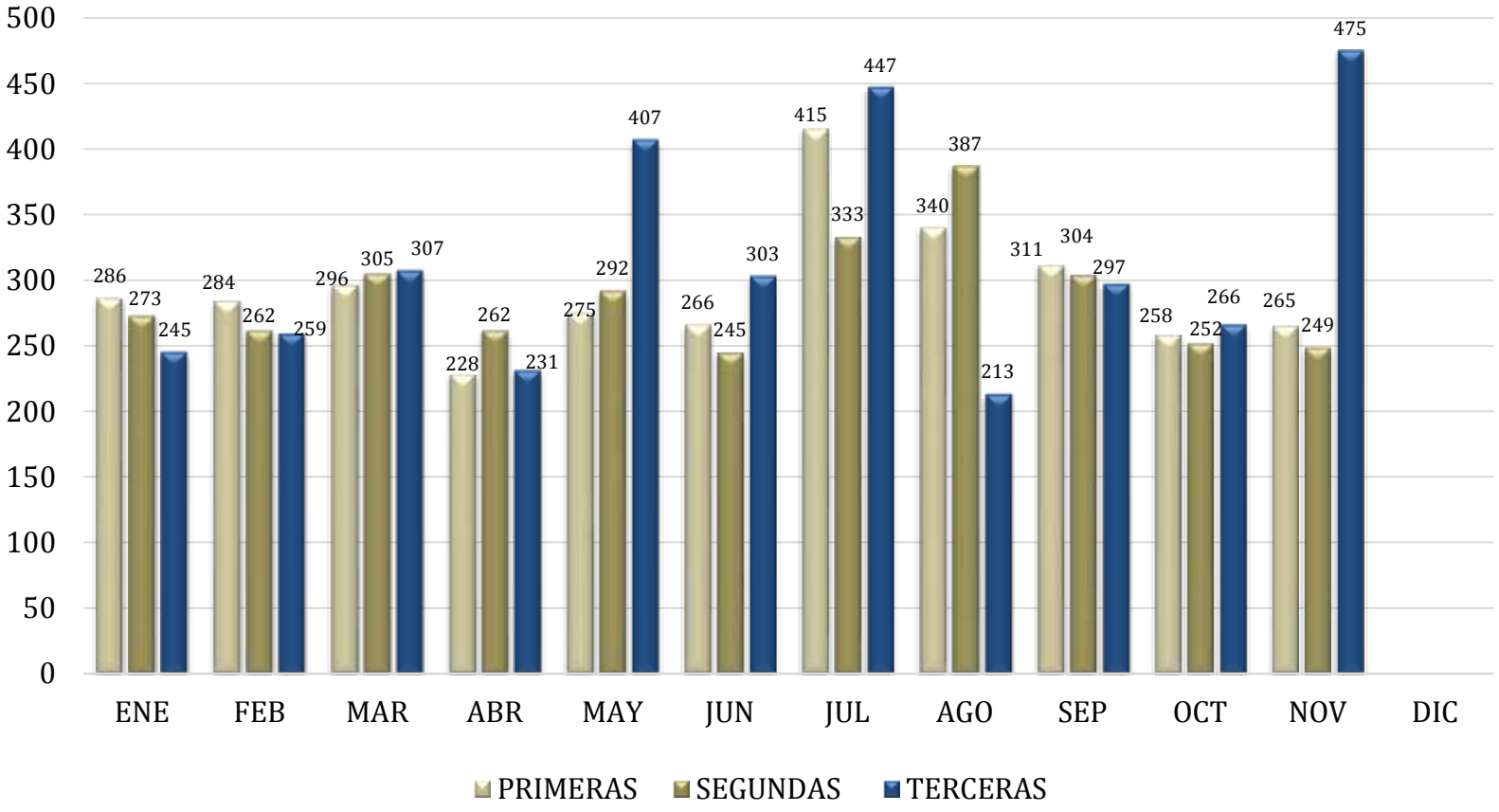

FHA
Facilitamos tu vivienda

INSPECCIONES ACUMULADAS
SIN 1B Y 2B
NOVIEMBRE 2014

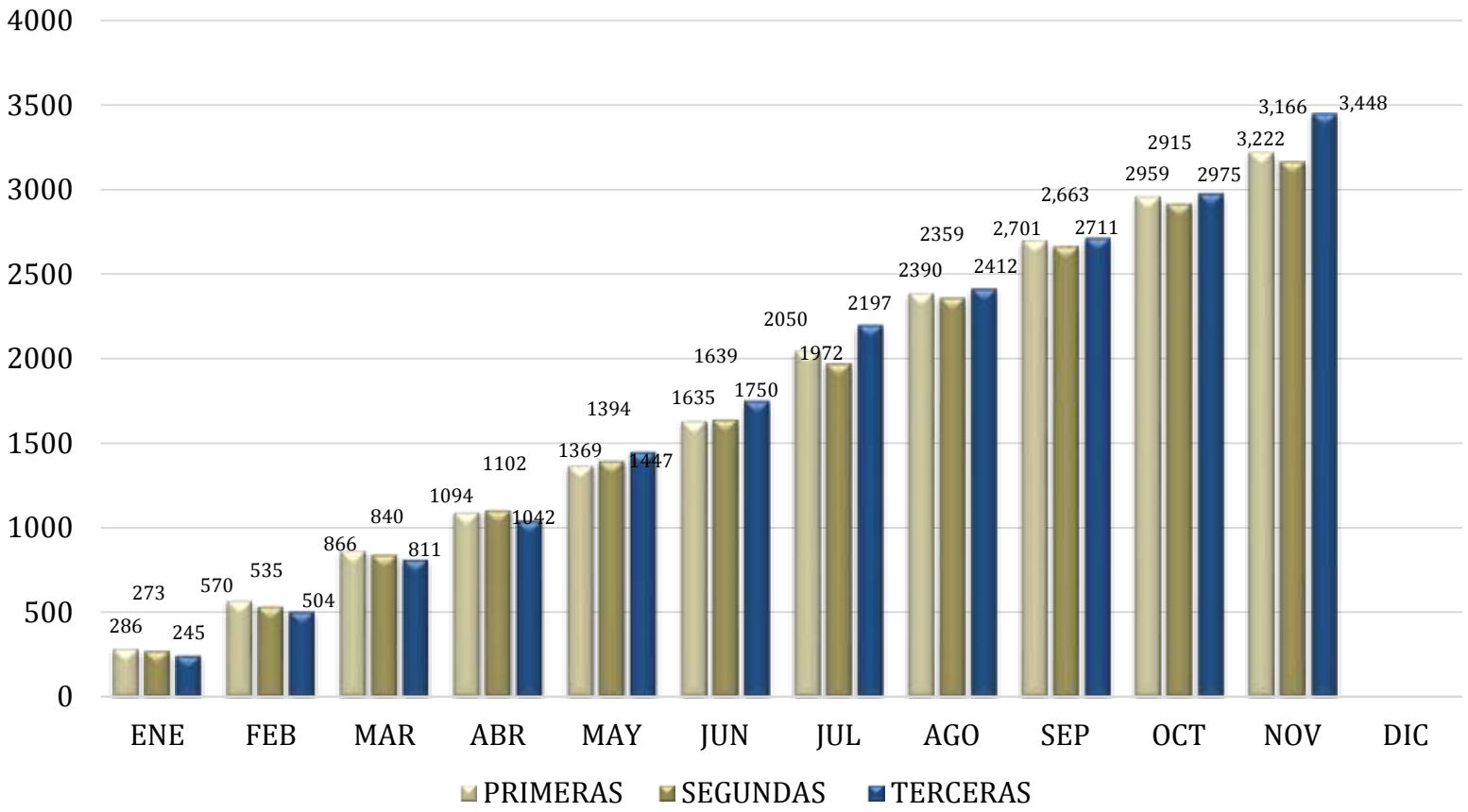

FHA
Facilitamos tu vivienda

INSPECCIONES DE
ENERO A DICIEMBRE 2014

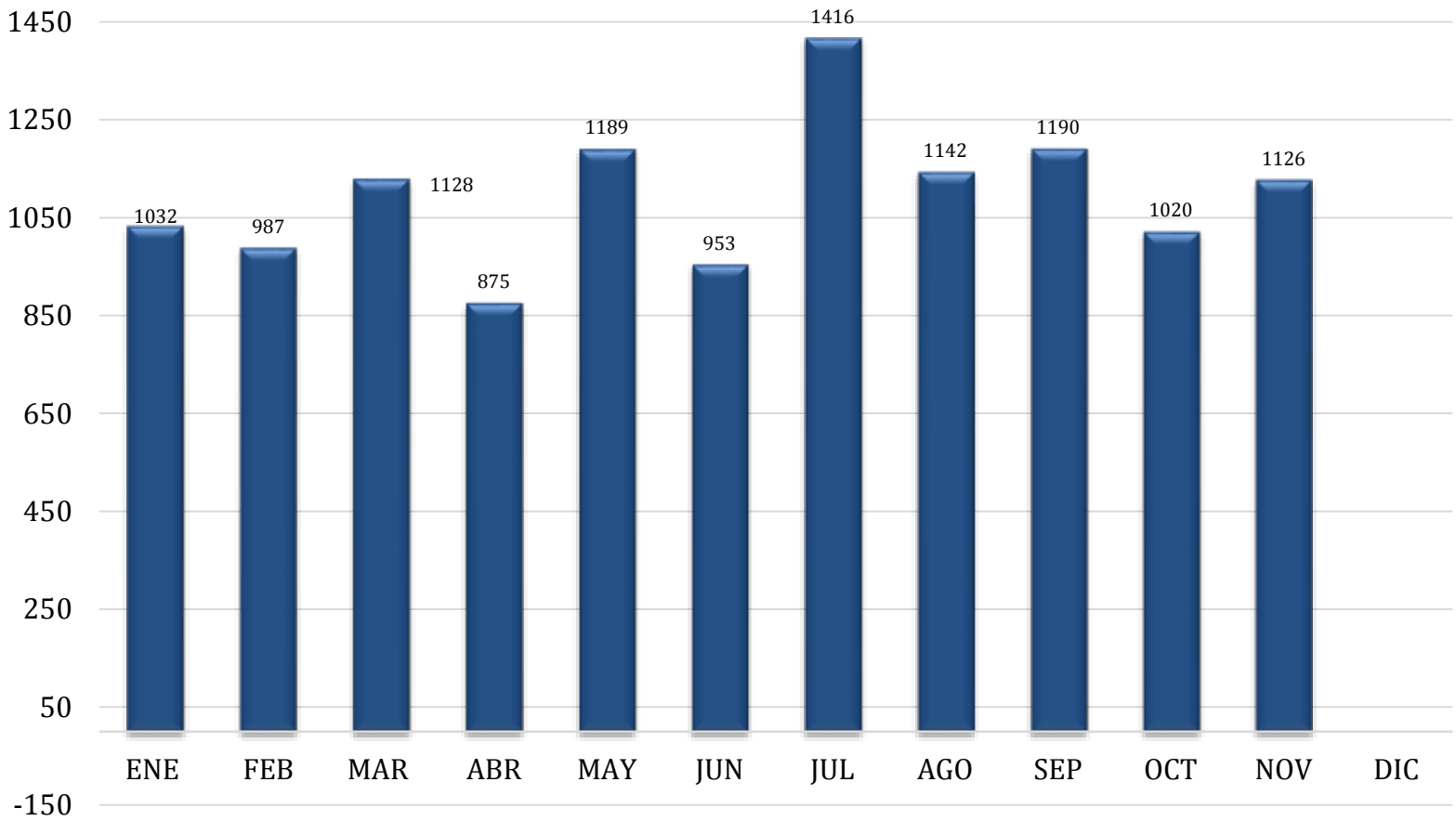

FHA
Facilitamos tu vivienda

COMPARATIVO AÑOS 2013-2014

INSPECCIONES ACUMULADAS AL MES DE NOVIEMBRE

INSPECCIONES	AÑO 2013	AÑO 2014	DIFERENCIA 2013 - 2014	DIFERENCIA EN %
Primeras	3,539	3,682	+143	+4
Segundas	5,199	4,929	-270	-5
Terceras	3,426	3,448	+22	-1
Total	12,164	12,059	-105	-1

FHA
Facilitamos tu vivienda

PRIMERAS INSPECCIONES
NOVIEMBRE
2013 - 2014

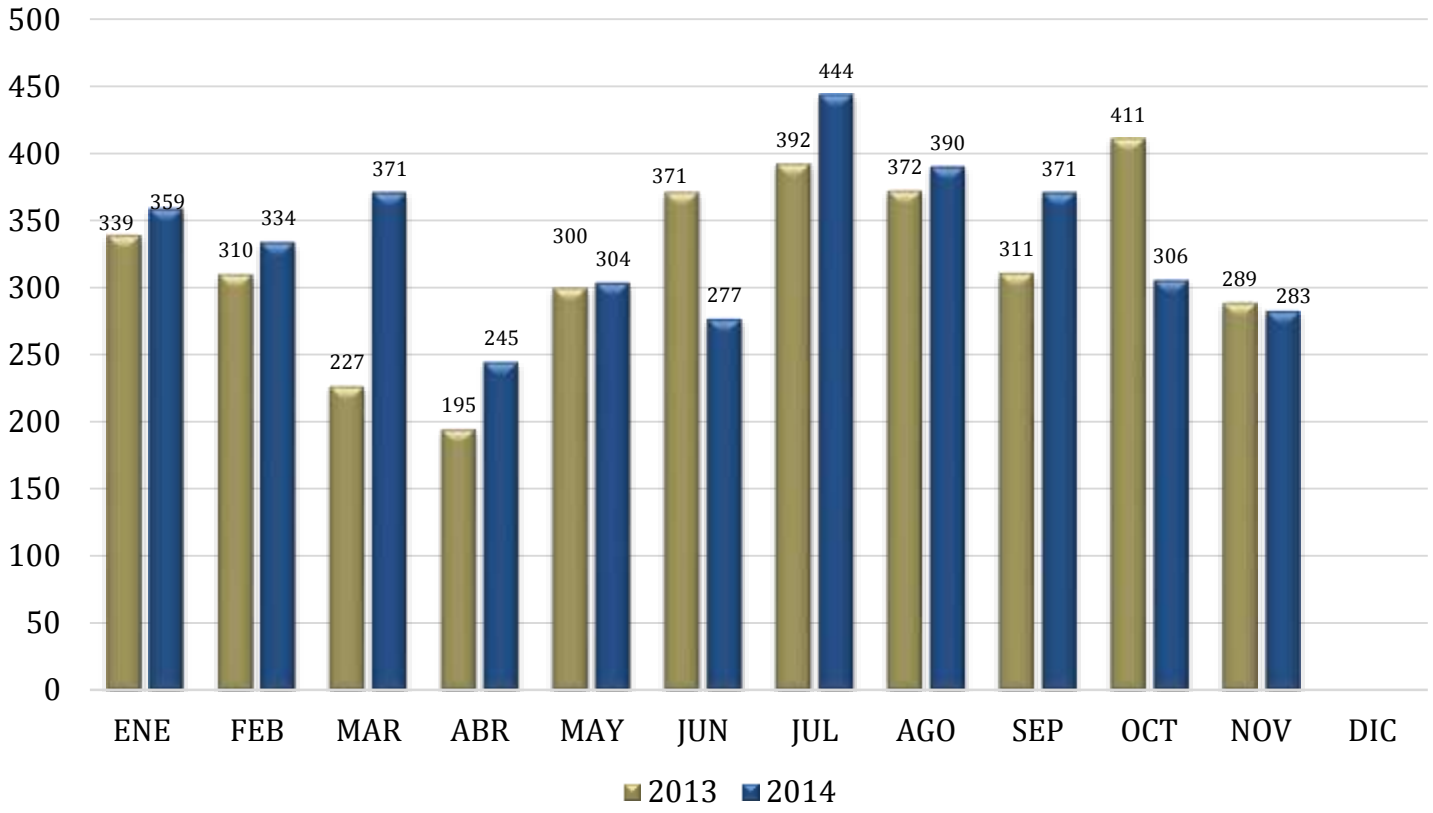

FHA
Facilitamos tu vivienda

SEGUNDAS INSPECCIONES
NOVIEMBRE
2013-2014

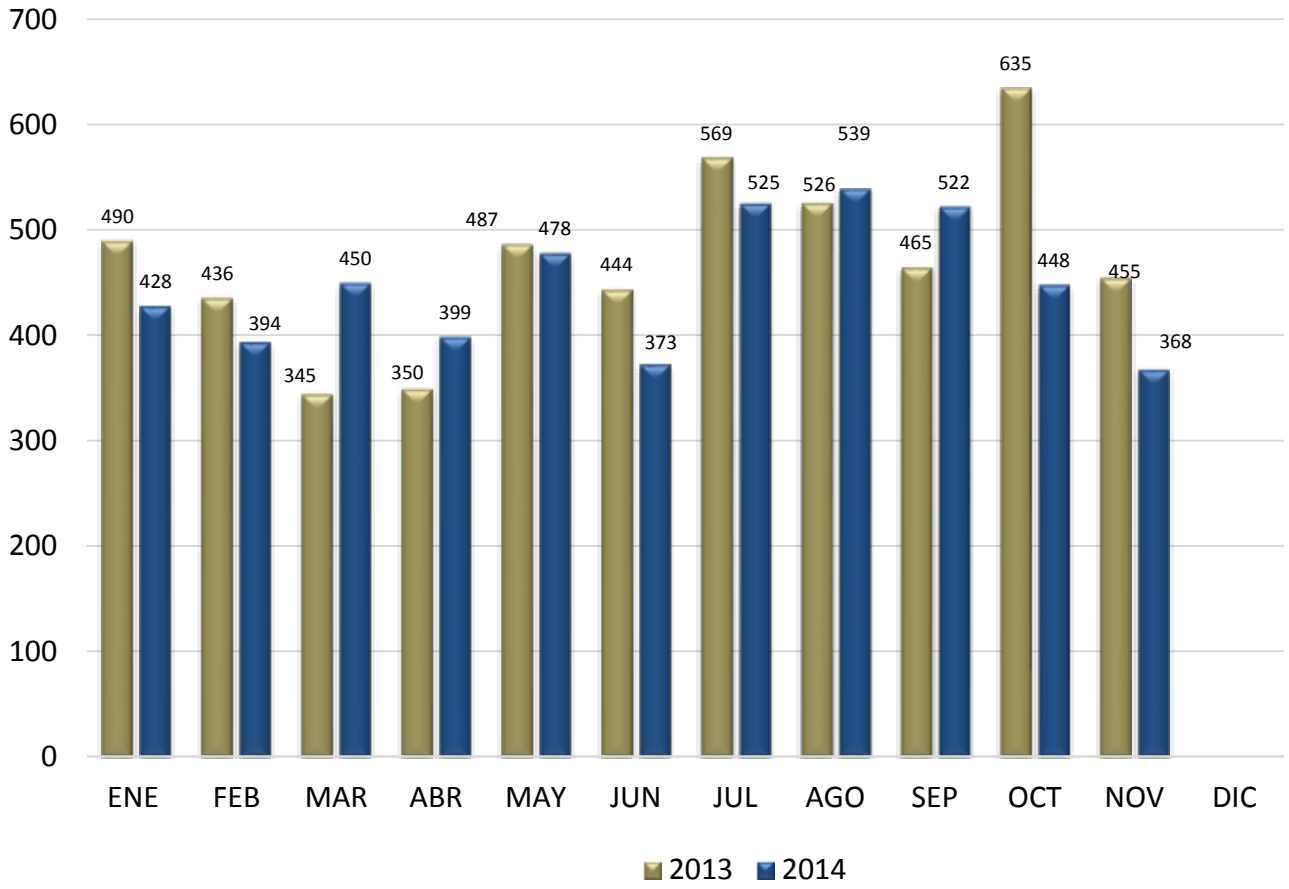

FHA
Facilitamos tu vivienda

TERCERAS INSPECCIONES
NOVIEMBRE
2013-2014

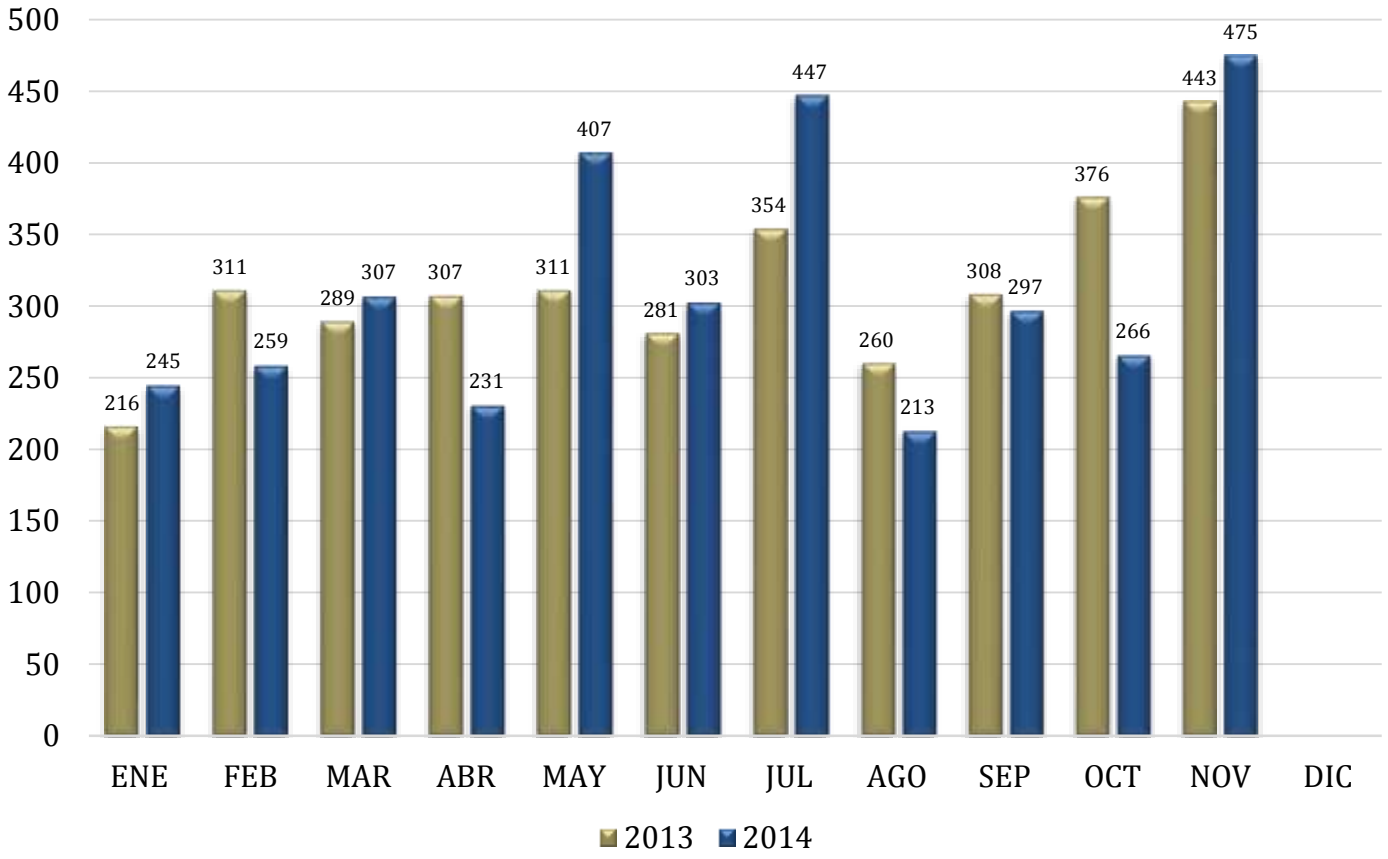

PRIMERAS INSPECCIONES ACUMULADAS NOVIEMBRE 2,013-2,014

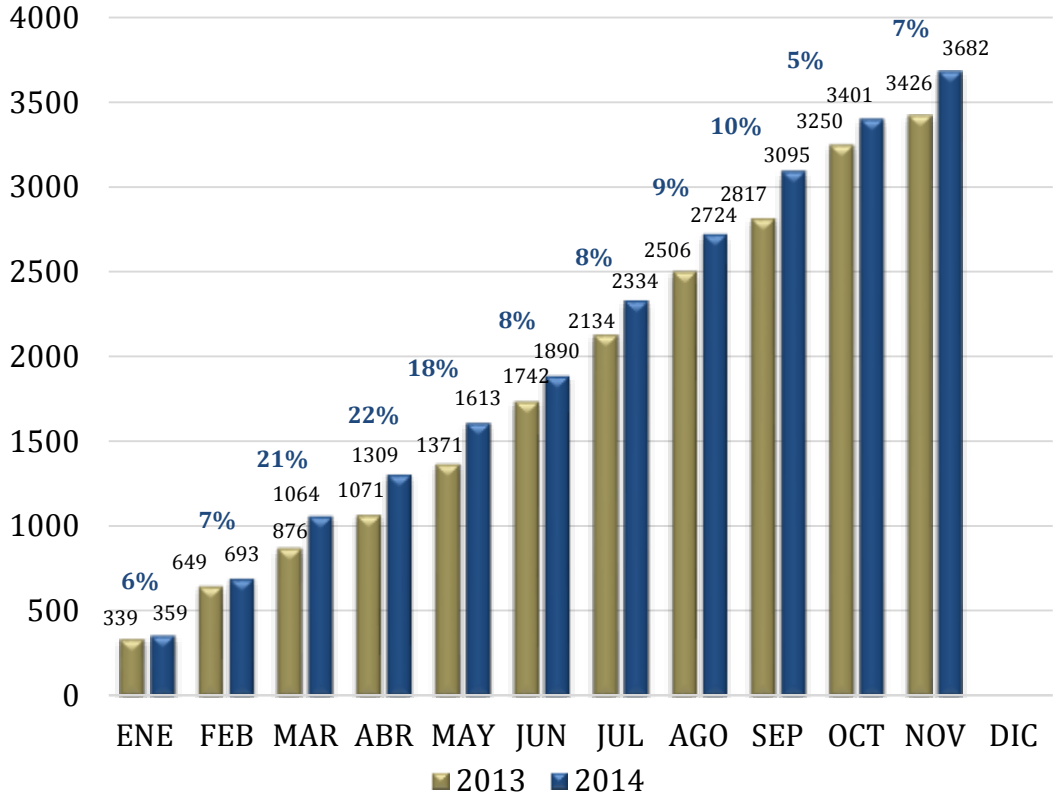

Proyectos con más número de 1ras Inspecciones	
Proyecto	**Primeras Inspecciones**
VILLAS LOMAS DE SANTA CATALINA	199
PARQUE 7	168
CASA FLORENTINA PREMIER	113
PRADOS DE SAN CRISTOBAL	113
CONDADO SAN NICOLAS III	100

FHA Facilitamos tu vivienda

SEGUNDAS INSPECCIONES ACUMULADAS NOVIEMBRE 2013-2014

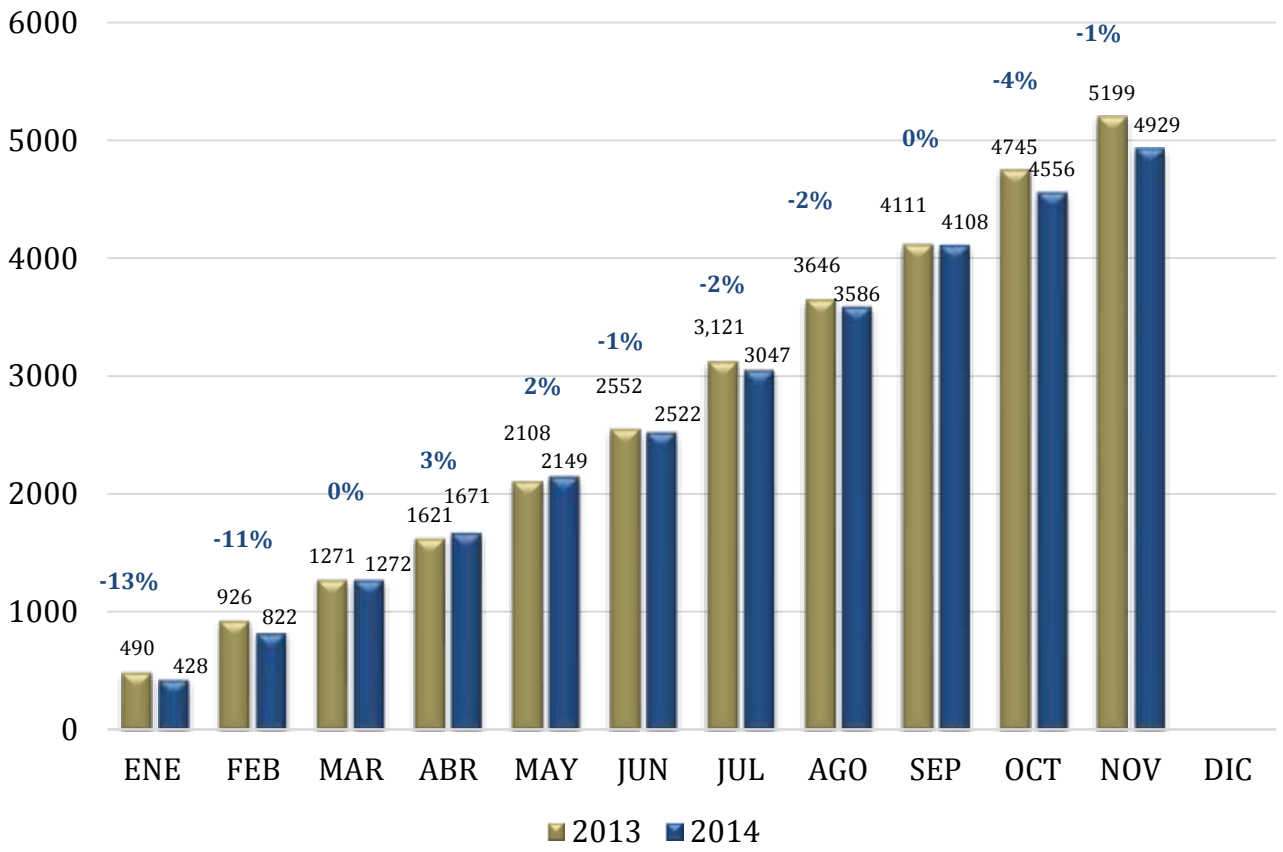

TERCERAS INSPECCIONES ACUMULADAS
NOVIEMBRE
2013-2014

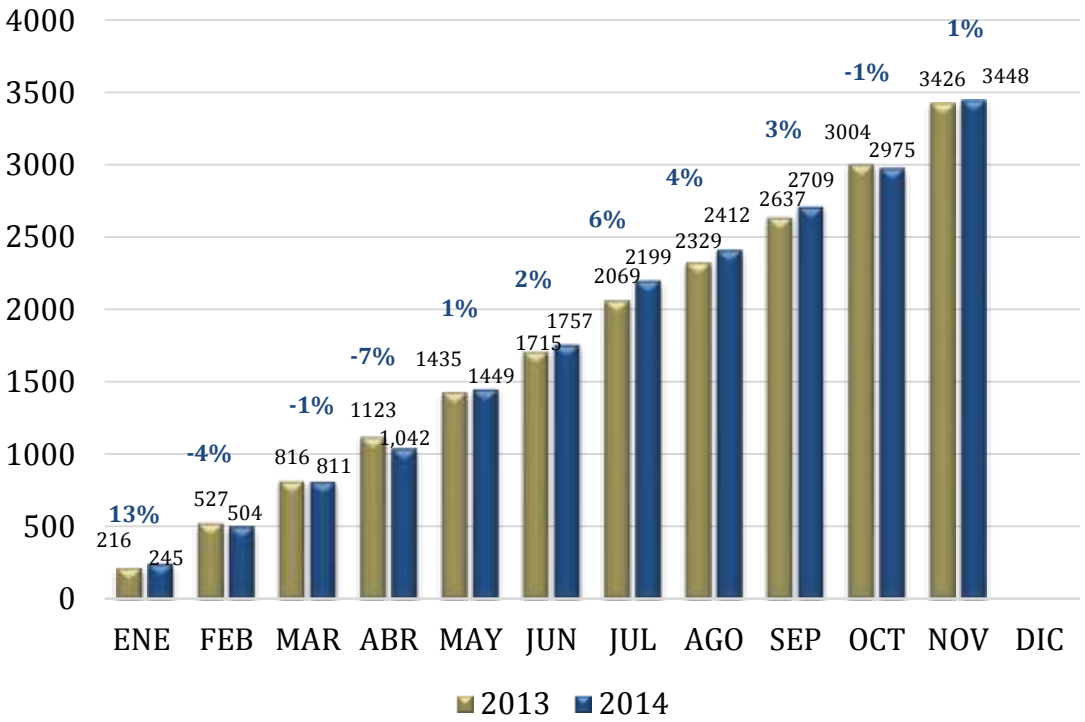

Proyectos con mas número de Terceras Inspecciones	
Proyecto	**3ras. Inspecciones**
VILLAS LOMAS DE SANTA CATALINA	**182**
PARQUE 7	**128**
PRADOS DE SAN CRISTOBAL	**111**
CONDADO SAN NICOLAS III	**109**
ALTA VILLA EL NARANJO	**96**
VIVIENDAS AISLADAS	**321**

FHA
Facilitamos tu vivienda

INSPECCIONES DEPARTAMENTALES
NOVIEMBRE 2014

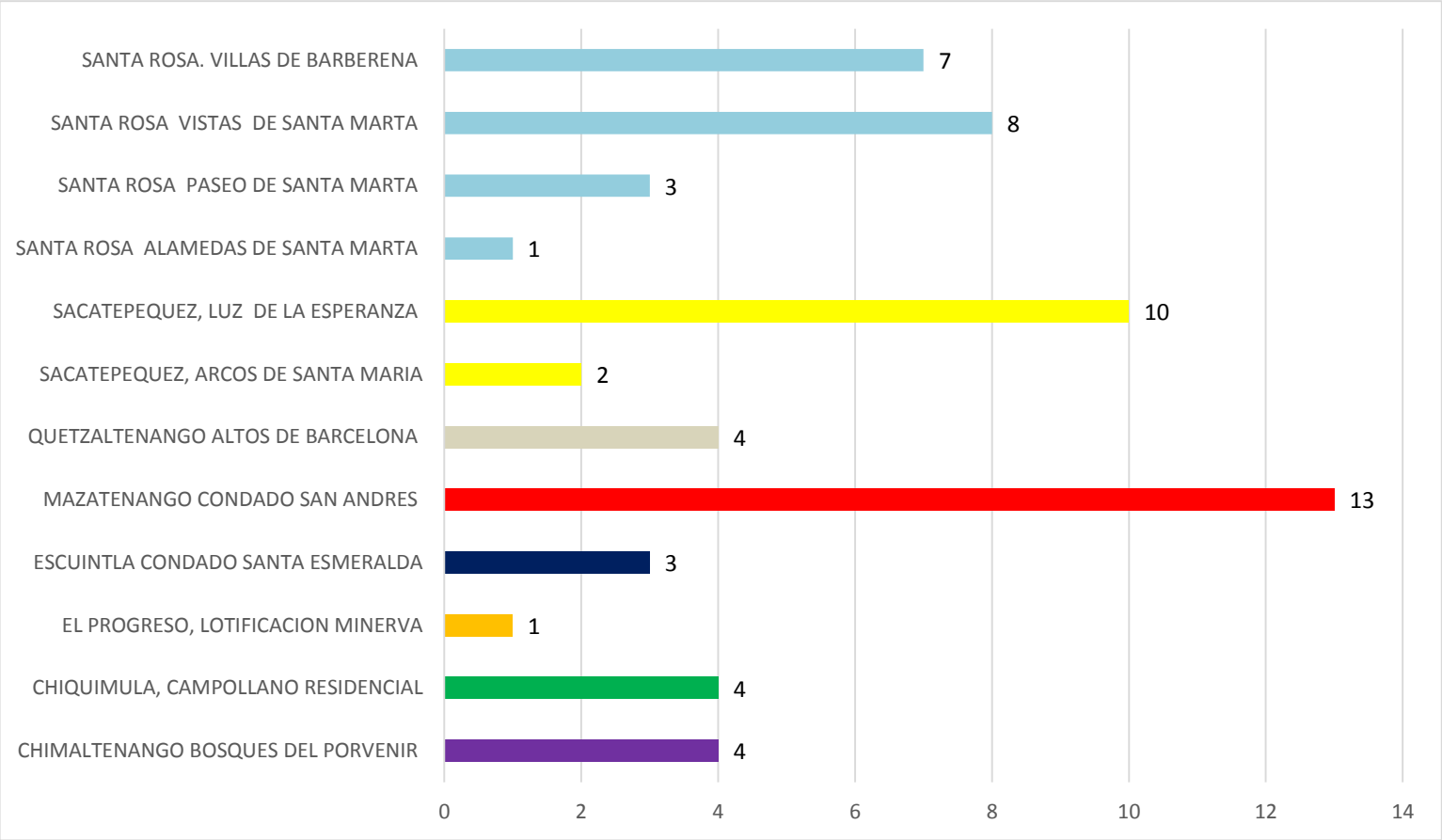

INSPECCIONES TOTALES 60

INSPECCIONES ACUMULADAS DEPARTAMENTALES NOVIEMBRE 2,014

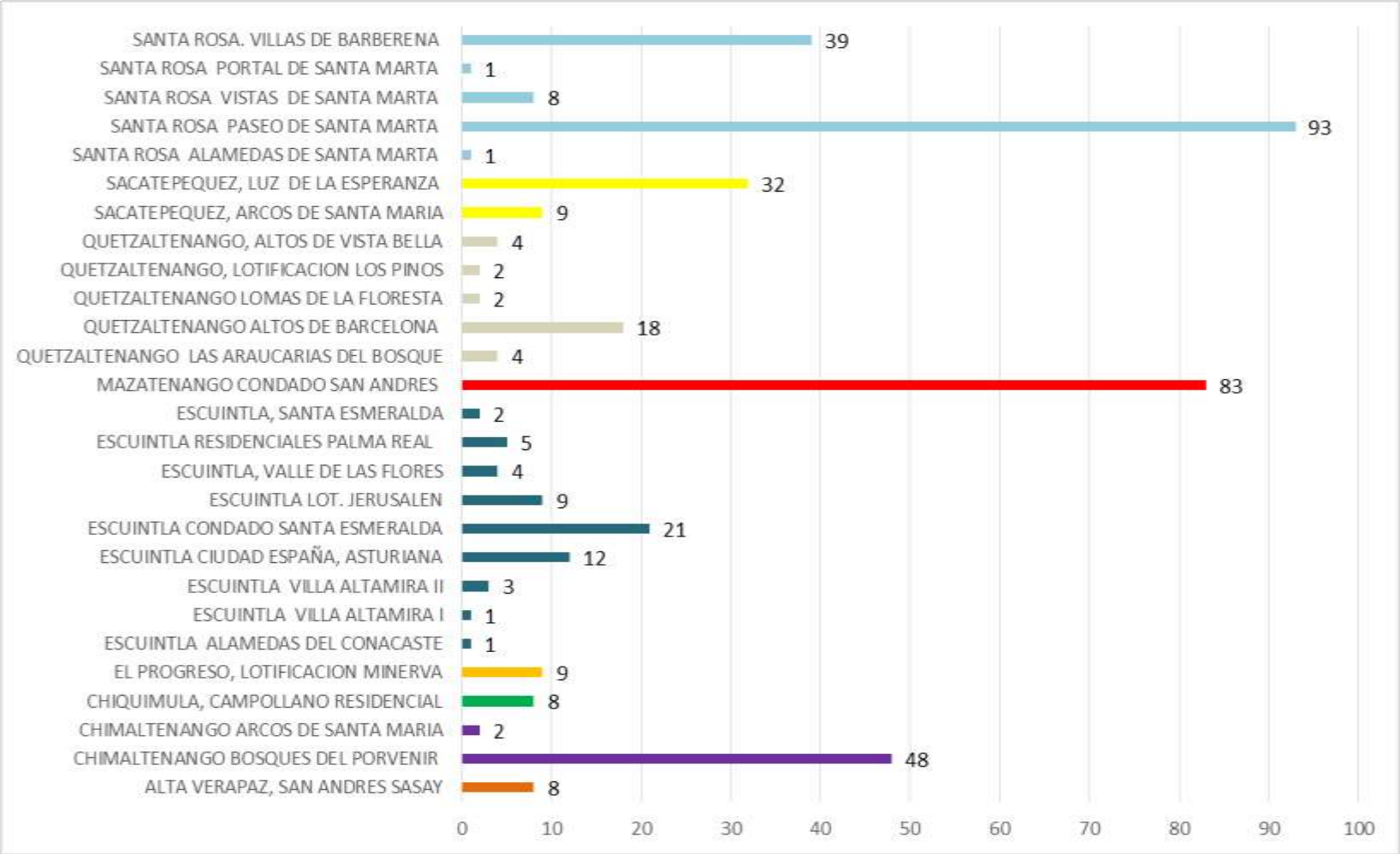

INSPECCIONES TOTALES 425

FHA Facilitamos tu vivienda

INSTITUTO DE FOMENTO DE HIPOTECAS ASEGURADAS - FHA
SUBGERENCIA DE PROYECTOS Y VIVIENDA
DEPARTAMENTO DE INSPECCIONES

Informe del 01/11/2014 al 30/11/2014

No.	PROYECTO	1A	1B	2A	2B	3	VAR	TOTAL
1	ALAMEDAS DE SANTA MARTA	0	0	0	0	0	1	1
2	ALAMEDAS DE SANTA RITA (SECTOR 2)	0	0	0	0	8	0	8
3	ALAMEDAS DE SANTO DOMINGO	0	0	0	0	1	0	1
4	ALAMEDAS DE VILLAFLORES	0	0	0	0	0	1	1
5	ALTOS DE BARCELONA	0	0	4	0	0	0	4
6	ALTOS DE LA SABANA	8	0	10	0	23	0	41
7	ARCOS DE SANTA MARIA	0	0	0	0	2	0	2
8	ARRAZOLA COUNTRY CLUB	0	0	0	0	0	1	1
9	BOSQUES DEL PORVENIR	2	0	2	0	0	0	4
10	BOSQUES DEL TULUJA	3	0	2	0	0	0	5
11	CAMPOLLANO RESIDENCIAL	4	0	0	0	0	0	4
12	CELAJES DE SAN JOSE	0	0	1	0	64	0	65
13	CLUB RESIDENCIAL PARQUE 7	12	0	4	0	0	0	16
14	CONDADO LAS BRISAS	0	0	0	1	0	0	1
15	CONDADO SAN NICOLÁS TRES (III), FASE UNO (I)	9	5	7	7	8	0	36
16	CONDADO SANTA ESMERALDA	0	0	0	0	3	0	3
17	CONDOMINIO ALTA VILLA EL NARANJO	0	0	0	0	40	0	40
18	CONDOMINIO ALTOS DE LAS VILLAS FASE II	8	0	3	0	2	0	13
19	CONDOMINIO ALTOS DE SAN NICOLAS	16	0	8	8	7	0	39
20	CONDOMINIO ALTOS DEL ENCINAL II QUINTA LOS ENCIN	0	0	1	1	0	0	2
21	CONDOMINIO BOSQUES DE ARRAZOLA	9	0	6	7	11	0	33
22	CONDOMINIO CASA FLORENTINA PREMIER	0	0	6	9	0	0	15
23	CONDOMINIO CAÑADAS DEL CARMEN	2	0	8	0	1	0	11
24	CONDOMINIO CONDADO SAN ANDRES	10	0	0	1	2	0	13
25	CONDOMINIO EL PRADO DE LINDA VISTA	0	0	0	0	2	0	2
26	CONDOMINIO EL REFUGIO DE SAN RAFAEL 3	0	0	0	0	1	0	1
27	CONDOMINIO FUENTES DEL VALLE NORTE	0	0	0	0	9	0	9
28	CONDOMINIO HACIENDA DE LAS FLORES, CLUSTER A-3	0	0	0	0	10	0	10
29	CONDOMINIO JARDINES DE ARRAZOLA	0	0	0	1	0	0	1
30	CONDOMINIO JARDINES DE ARRAZOLA	5	0	7	7	1	0	20
31	CONDOMINIO JARDINES FIORENTINA	0	0	0	0	3	0	3
32	CONDOMINIO LOMAS DEL CARMEN III	0	0	0	0	2	0	2
33	CONDOMINIO PASEO DE SANTA MARTA	0	0	0	0	3	0	3
34	CONDOMINIO PRADOS DE SAN JOSE SECTOR LAS BOU	12	0	6	0	12	0	30
35	CONDOMINIO RESIDENCIAL JARDÍNES DEL EDÉN CLUS	1	0	7	10	0	0	18
36	CONDOMINIO RESIDENCIALES COLINAS DEL NORTE	2	0	0	0	6	0	8
37	CONDOMINIO RESIDENCIALES COLINAS DEL NORTE	2	0	4	4	0	0	10
38	CONDOMINIO RESIDENCIALES EL PRADO	0	0	0	2	0	0	2
39	CONDOMINIO SANTUARIA	0	0	0	0	7	0	7

INSTITUTO DE FOMENTO DE HIPOTECAS ASEGURADAS - FHA
SUBGERENCIA DE PROYECTOS Y VIVIENDA
DEPARTAMENTO DE INSPECCIONES

Informe del 01/11/2014 al 30/11/2014

No.	PROYECTO	1A	1B	2A	2B	3	VAR	TOTAL
40	CONDOMINIO TRIVENTO DE SAN VICENTE	3	0	1	0	2	0	6
41	CONDOMINIO VILLA BLANCA	0	0	1	2	2	0	5
42	CONDOMINIO VILLAS DE LAS CHARCAS	0	0	0	2	0	0	2
43	CONDOMINIO VILLAS DEL CONDADO	4	0	4	4	2	0	14
44	CONDOMINIO VILLAS DEL PINAR	0	0	0	0	4	0	4
45	CONDOMINIO VILLAS EXCLUSIVAS DE LA PROVIDENCIA	4	0	4	4	9	0	21
46	CONDOMINIO VILLAS LOMAS DE SANTA CATALINA	18	0	10	2	36	1	67
47	CONDOMINIO VISTAS DE HACIENDA REAL	4	0	4	0	0	0	8
48	CONDOMINIOS ALTOS DEL ENCINAL II, QUINTA LOS ENC	3	1	0	1	1	0	6
49	CONSTRUCCION EN LOTE PROPIO	5	3	3	1	2	0	14
50	CUMBRES DE LA ARBOLEDA	0	0	0	0	12	0	12
51	HACIENDA DE LAS FLORES	11	0	7	10	0	0	28
52	JARDINES DE DOÑA ZOILA	0	0	0	0	2	0	2
53	JARDINES DE LAS CHARCAS II	0	0	0	0	2	0	2
54	JARDINES DE VERONA, CIUDAD SANTA CLARA	3	0	10	8	7	0	28
55	LA ALAMEDA DEL ENCINAL	0	0	0	0	0	1	1
56	LOTIFICACION AGUA SANTA	0	0	0	0	0	1	1
57	LOTIFICACION MINERVA	0	0	0	0	1	0	1
58	LOTIFICACION VILLAS DE BARBERENA	3	0	0	0	4	0	7
59	LOTIFICACION VISTA AZUL	0	0	6	0	2	0	8
60	LUZ DE LA ESPERANZA	0	0	10	0	0	0	10
61	PINARES DEL NORTE	1	0	4	0	1	0	6
62	PLAYA DE ORO	3	0	2	1	3	0	9
63	PORTAL DE SAN ISIDRO II VILLAS	3	0	5	0	0	0	8
64	PRADOS DE SAN CRISTOBAL	19	2	8	4	14	0	47
65	PRADOS DE SAN JOSE SECTOR LOS AZAHARES	11	0	9	0	8	0	28
66	PRADOS DE SAN JOSE SECTOR SANTA CRUZ DEL VALL	3	0	3	2	4	0	12
67	PRADOS DE SAN JOSE, SECTOR VALLE DE LAS HORTEN	10	0	10	0	0	0	20
68	PRADOS DE SAN JOSE, SECTOR VILLAS DEL CAMPANAF	6	0	7	5	10	0	28
69	PUERTA DE HIERRO (NOMBRE COMERCIAL PORTAL DE	0	0	0	0	0	1	1
70	QUINTA LOS ENCINOS	0	0	0	0	1	0	1
71	RESIDENCIAL LOS OLIVOS SECTOR 12	3	5	4	5	3	0	20
72	RESIDENCIAL LOS PLANES DE BARCENAS (LAS PALMEF	0	0	0	0	2	0	2
73	RESIDENCIAL LOS PLANES DE BARCENAS SECTOR 6 (L/	0	0	4	0	8	1	13
74	RESIDENCIAL LOS PLANES DE BARCENAS SECTOR LIQU	0	0	0	0	2	0	2
75	RESIDENCIAL VALLE DEL QUETZAL (NOMBRE COMERCI/	2	0	4	1	4	0	11
76	RESIDENCIALES COLINAS DEL NORTE, SECTOR TOPACI	4	0	0	0	0	0	4
77	RESIDENCIALES EL BOSQUE NOMBRADA COMO ENSEN.	0	0	0	0	1	0	1
78	RESIDENCIALES EL QUETZAL	1	0	2	1	1	0	5

INSTITUTO DE FOMENTO DE HIPOTECAS ASEGURADAS - FHA
SUBGERENCIA DE PROYECTOS Y VIVIENDA
DEPARTAMENTO DE INSPECCIONES

Informe del 01/11/2014 al 30/11/2014

No.	PROYECTO	1A	1B	2A	2B	3	VAR	TOTAL
79	RESIDENCIALES PORTAL DE SAN ISIDRO (NOMBRE COM	1	1	5	0	1	0	8
80	RESIDENCIALES REAL MINERVA	0	0	0	0	0	1	1
81	RESIDENCIALES SAN LAZARO	0	0	2	1	0	0	3
82	RESIDENCIALES VILLAS CASASOLA	0	0	3	0	0	0	3
83	SANTA MARIA DE LAS CHARCAS TORRE 2	15	0	15	0	0	0	30
84	TERRA ALTA	1	0	1	1	2	0	5
85	TERRA ALTA	6	0	2	0	0	0	8
86	TORRES DE VILLAFLORES FASE III	0	0	0	0	39	1	40
87	VALLES DE SONORA III	0	0	0	0	0	1	1
88	VILLAS CALA	0	0	0	0	8	0	8
89	VILLAS DE SAN ISIDRO	1	0	0	0	0	0	1
90	VILLAS DEL MILAGRO	0	0	0	0	0	1	1
91	VISTAS DE SAN ISIDRO	0	1	8	4	0	2	15
92	VISTAS DE SANTA MARTA	4	0	2	2	0	0	8
93	VIVIENDA AISLADA	0	0	1	0	0	33	34
94	VIÑA DEL SUR CONDOMINIOS FASE III	8	0	2	0	0	0	10

RESUMEN DE INSPECCIONES :

PRIMERA A	**265**
PRIMERA B	**18**
SEGUNDA A	**249**
SEGUNDA B	**119**
TERCERA	**428**
VARIAS	**47**
GRAN TOTAL	**1,126**

INSTITUTO DE FOMENTO DE HIPOTECAS ASEGURADAS
DEPTO. DE INSPECCIONES
DIVISION TECNICA

Resumen Mensual de Inspecciones de 2014

MES	1A	1B	2A	2B	3	VAR	TOTAL
ENERO	286	73	273	155	202	43	1032
FEBRERO	284	50	262	132	220	39	987
MARZO	296	75	305	145	258	50	1129
ABRIL	228	17	262	137	189	42	875
MAYO	275	29	292	186	355	52	1189
JUNIO	268	11	245	128	269	31	952
JULIO	416	29	335	192	395	53	1420
AGOSTO	340	50	387	152	189	25	1143
SEPTIEMBRE	307	60	304	221	258	39	1189
OCTUBRE	257	48	252	196	223	41	1017
NOVIEMBRE	265	18	249	119	428	47	1126
Grand Total:	**3222**	**460**	**3166**	**1763**	**2986**	**462**	**12059**

FHA
Facilitamos tu vivienda

INSTITUTO DE FOMENTO DE HIPOTECAS ASEGURADAS - FHA
SUBGERENCIA DE PROYECTOS Y VIVIENDA
DEPARTAMENTO DE INSPECCIONES

Informe Acumulado del 01/01/2014 al 30/11/2014

No.	PROYECTO	1A	1B	2A	2B	3	VAR	TOTAL
1	CONDOMINIO EL FRUTAL TRES (3)	0	0	0	0	0	1	1
2	ALAMEDAS DE SAN MIGUEL	0	0	0	0	0	2	2
3	ALAMEDAS DE SANTA CLARA	0	0	0	0	0	4	4
4	ALAMEDAS DE SANTA MARTA	0	0	0	0	0	1	1
5	ALAMEDAS DE SANTA RITA (SECTOR 2)	28	4	25	28	59	0	144
6	ALAMEDAS DE SANTO DOMINGO	21	1	30	30	33	0	115
7	ALAMEDAS DE VILLAFLORES	0	0	0	0	0	2	2
8	ALAMEDAS DEL CONACASTE	0	0	0	0	0	1	1
9	ALTOS DE BARCELONA	10	0	6	2	0	0	18
10	ALTOS DE LA SABANA	60	0	67	0	71	0	198
11	APARTAMENTOS LA FLORESTA (NOMBRE COMERCIAL A	1	0	0	0	0	0	1
12	ARCOS DE SANTA MARIA	3	0	3	1	2	0	9
13	ARRAZOLA COUNTRY CLUB	0	0	0	0	0	3	3
14	BOSQUES DEL PORVENIR	19	1	17	0	11	0	48
15	BOSQUES DEL TULUJA	7	1	7	5	9	0	29
16	BRISAS DEL VALLE	0	0	0	0	0	2	2
17	CAMPOLLANO RESIDENCIAL	8	0	0	0	0	0	8
18	CAÑADAS DE ARRAZOLA	0	0	0	0	0	1	1
19	CAÑADAS DEL RIO COLONIAL	0	0	0	0	0	1	1
20	CAÑADAS DEL VALLE	0	0	0	0	0	4	4
21	CELAJES DE SAN JOSE	64	8	64	0	64	0	200
22	CIUDAD ESPAÑA (VILLA ASTURIANA)	0	2	0	0	8	2	12
23	CIUDAD ESPAÑA VILLA ALTAMIRA (FASE 1)	1	0	0	0	0	0	1
24	CLUB RESIDENCIAL PARQUE 7	168	78	168	0	128	0	542
25	COLINAS DE MONTE MARIA	0	0	0	0	0	2	2
26	CONDADO LAS BRISAS	9	0	7	6	6	0	28
27	CONDADO SAN NICOLÁS TRES (III), FASE UNO (I)	100	33	93	99	109	0	434
28	CONDADO SANTA ESMERALDA	7	0	7	0	7	0	21
29	CONDOMINIO PRADOS DE SAN JOSE SECTOR LAS AZU	0	0	0	0	0	2	2
30	CONDOMINIO ALTA VILLA EL NARANJO	57	57	56	0	96	0	266
31	CONDOMINIO ALTOS DE LAS VILLAS (FASE 1)	1	0	1	0	4	0	6
32	CONDOMINIO ALTOS DE LAS VILLAS FASE II	87	0	79	0	73	0	239
33	CONDOMINIO ALTOS DE SAN ANGEL	0	0	0	0	0	2	2
34	CONDOMINIO ALTOS DE SAN NICOLAS	48	0	36	24	17	0	125
35	CONDOMINIO ALTOS DE SONORA	0	0	0	0	0	1	1
36	CONDOMINIO ALTOS DE VISTA BELLA	0	0	0	0	0	4	4
37	CONDOMINIO ALTOS DEL ENCINAL II QUINTA LOS ENCI	13	2	11	11	9	0	46
38	CONDOMINIO BOSQUES DE ARRAZOLA	44	0	38	38	22	0	142
39	CONDOMINIO BOSQUES DE SAN JOSE	0	1	0	0	0	0	1

INSTITUTO DE FOMENTO DE HIPOTECAS ASEGURADAS - FHA
SUBGERENCIA DE PROYECTOS Y VIVIENDA
DEPARTAMENTO DE INSPECCIONES

Informe Acumulado del 01/01/2014 al 30/11/2014

No.	PROYECTO	1A	1B	2A	2B	3	VAR	TOTAL
40	CONDOMINIO CANTORIA	2	5	5	5	0	0	17
41	CONDOMINIO CASA FLORENTINA	54	1	56	0	0	0	111
42	CONDOMINIO CASA FLORENTINA PREMIER	113	3	71	52	0	0	239
43	CONDOMINIO CAÑADAS DEL CARMEN	20	2	20	20	22	0	84
44	CONDOMINIO CAÑADAS DEL RIO 3, IGLESIA COLONIAL	0	0	0	0	0	1	1
45	CONDOMINIO CONDADO SAN ANDRES	30	0	21	6	24	2	83
46	CONDOMINIO EL FRUTAL 4	0	0	0	0	0	1	1
47	CONDOMINIO EL MANANTIAL DE SAN RAFAEL	0	0	0	0	0	1	1
48	CONDOMINIO EL PRADO DE LINDA VISTA	14	2	14	14	8	0	52
49	CONDOMINIO EL REFUGIO DE SAN RAFAEL 3	0	0	2	0	96	0	98
50	CONDOMINIO FUENTES DEL VALLE III	0	0	0	0	0	1	1
51	CONDOMINIO FUENTES DEL VALLE IV	0	0	0	0	0	1	1
52	CONDOMINIO FUENTES DEL VALLE NORTE	66	3	70	56	85	0	280
53	CONDOMINIO HACIENDA DE LAS FLORES (CLUSTER A-5	0	0	0	0	0	1	1
54	CONDOMINIO HACIENDA DE LAS FLORES, CLUSTER A-3	58	2	65	68	83	0	276
55	CONDOMINIO HACIENDA DE LAS FLORES, CLUSTER A-4	0	0	0	0	0	2	2
56	CONDOMINIO HACIENDA SAN CRISTOBAL	0	0	0	0	0	1	1
57	CONDOMINIO JARDINES DE ARRAZOLA	2	0	3	3	1	0	9
58	CONDOMINIO JARDINES DE ARRAZOLA	19	1	22	22	2	0	66
59	CONDOMINIO JARDINES DEL CARMEN	0	0	0	0	0	2	2
60	CONDOMINIO JARDINES FIORENTINA	43	2	50	50	26	0	171
61	CONDOMINIO LA FONTANA III	2	1	2	3	3	0	11
62	CONDOMINIO LA PROVIDENCIA	0	0	0	0	0	1	1
63	CONDOMINIO LAS ARAUCARIAS DEL BOSQUE	2	0	0	0	2	0	4
64	CONDOMINIO LOMAS DE LA FLORESTA	1	0	0	1	0	0	2
65	CONDOMINIO LOMAS DE SAN JOSE	4	0	4	4	4	1	17
66	CONDOMINIO LOMAS DEL CARMEN III	18	1	18	19	18	0	74
67	CONDOMINIO LOS TANQUES	0	0	0	0	0	1	1
68	CONDOMINIO PASEO DE SANTA MARTA	22	1	22	23	24	1	93
69	CONDOMINIO PRADOS DE SAN JOSE SECTOR LAS BOU	33	0	28	0	22	0	83
70	CONDOMINIO PRADOS DE SAN JOSE SECTOR LOS ANG	29	0	28	27	33	0	117
71	CONDOMINIO PRADOS DE SAN JOSE SECTOR LOS AZA	14	0	15	0	24	2	55
72	CONDOMINIO PRADOS DE SAN JOSE SECTOR VALLE DE	2	0	3	6	10	2	23
73	CONDOMINIO PRADOS DE SAN JOSE, SECTOR SAN JOS	0	0	0	0	0	1	1
74	CONDOMINIO PRADOS DEL TABACAL 2	0	0	0	0	0	1	1
75	CONDOMINIO PROVIDENCIA V	0	0	0	0	0	1	1
76	CONDOMINIO RESIDENCIAL EL FRUTAL	0	0	0	0	0	2	2
77	CONDOMINIO RESIDENCIAL JARDÍNES DEL EDÉN CLUST	13	0	23	24	5	0	65
78	CONDOMINIO RESIDENCIAL VALLE DE LAS FLORES (SE	4	0	0	0	0	0	4

Informe Acumulado del 01/01/2014 al 30/11/2014

No.	PROYECTO	1A	1B	2A	2B	3	VAR	TOTAL
79	CONDOMINIO RESIDENCIALES COLINAS DEL NORTE	35	1	43	0	51	0	130
80	CONDOMINIO RESIDENCIALES COLINAS DEL NORTE	49	0	49	15	39	0	152
81	CONDOMINIO RESIDENCIALES EL PRADO	4	0	4	5	1	0	14
82	CONDOMINIO RESIDENCIAS COLINAS DEL PARAISO II	0	0	0	0	3	0	3
83	CONDOMINIO SAN ANDRES SASAY	0	0	3	2	3	0	8
84	CONDOMINIO SAN JOSE DE LAS FUENTES II, PRADOS D	0	0	0	0	0	1	1
85	CONDOMINIO SANTUARIA	2	0	0	0	43	0	45
86	CONDOMINIO TORRES PETAPA II	0	0	0	0	1	0	1
87	CONDOMINIO TRIVENTO DE SAN VICENTE	22	0	19	18	4	0	63
88	CONDOMINIO VILLA ATLANTIS	0	0	0	0	0	6	6
89	CONDOMINIO VILLA BLANCA	20	0	11	15	9	0	55
90	CONDOMINIO VILLA SANTORINI	5	1	10	10	18	0	44
91	CONDOMINIO VILLAS ARCANGEL	0	0	0	0	0	2	2
92	CONDOMINIO VILLAS DE LAS CHARCAS	16	3	21	20	0	0	60
93	CONDOMINIO VILLAS DEL CONDADO	40	0	36	35	23	0	134
94	CONDOMINIO VILLAS DEL PINAR	20	16	20	20	17	0	93
95	CONDOMINIO VILLAS EXCLUSIVAS DE LA PROVIDENCIA	50	0	47	45	33	0	175
96	CONDOMINIO VILLAS LOMAS DE SANTA CATALINA	199	3	200	204	182	1	789
97	CONDOMINIO VISTAS DE HACIENDA REAL	8	4	4	0	0	0	16
98	CONDOMINIOS ALTOS DEL ENCINAL II, QUINTA LOS ENC	41	2	33	29	10	0	115
99	CONSTRUCCION EN LOTE PROPIO	37	35	31	17	23	0	143
100	CUMBRE DE SAN GABRIEL	0	0	0	0	0	1	1
101	CUMBRES DE LA ARBOLEDA	44	6	44	45	22	1	162
102	EDIFICIO RUE 3	0	1	3	0	15	0	19
103	EL PORTAL DE SANTA MARTA	0	0	0	0	0	1	1
104	FUENTES DE MINERVA III	0	0	0	0	0	1	1
105	FUENTES DEL VALLE NORTE II	4	0	6	4	0	0	14
106	HACIENDA DE LAS FLORES	20	0	16	15	0	0	51
107	HISTORICO 1	84	2	84	0	83	0	253
108	JARDINES DE DOÑA ZOILA	7	7	7	4	18	0	43
109	JARDINES DE LAS CHARCAS II	21	0	27	0	25	0	73
110	JARDINES DE SAN CRISTOBAL	16	6	19	18	28	0	87
111	JARDINES DE VERONA, CIUDAD SANTA CLARA	40	1	42	39	40	0	162
112	JARDINES DEL CARMEN 2	24	1	26	32	86	0	169
113	LA ALAMEDA DEL ENCINAL	0	0	0	0	0	1	1
114	LA ALAMEDA DEL ENCINAL II	0	0	0	0	0	1	1
115	LA ALAMEDA DEL ENCINAL III	0	0	0	0	0	1	1
116	LA TIERRA PROMETIDA	0	0	0	0	2	0	2
117	LOTIFICACION LOS PINOS	0	0	0	1	1	0	2

INSTITUTO DE FOMENTO DE HIPOTECAS ASEGURADAS - FHA
SUBGERENCIA DE PROYECTOS Y VIVIENDA
DEPARTAMENTO DE INSPECCIONES

Informe Acumulado del 01/01/2014 al 30/11/2014

No.	PROYECTO	1A	1B	2A	2B	3	VAR	TOTAL
118	LOTIFICACION AGUA SANTA	0	0	0	0	0	3	3
119	LOTIFICACION JERUSALEN	4	0	2	0	3	0	9
120	LOTIFICACION MINERVA	2	0	2	0	2	3	9
121	LOTIFICACION VILLAS DE BARBERENA	13	0	10	0	16	0	39
122	LOTIFICACION VISTA AZUL	28	1	28	22	23	0	102
123	LUZ DE LA ESPERANZA	18	0	12	2	0	0	32
124	PAISAJES (AMPLIACION)	0	0	0	0	0	3	3
125	PINARES DEL NORTE	12	0	19	10	16	0	57
126	PLANOS DE LLANO LARGO	0	0	0	0	0	1	1
127	PLAYA DE ORO	34	2	32	9	18	0	95
128	PORTAL DE SAN ISIDRO II VILLAS	5	0	5	0	6	0	16
129	PRADERA DE LAS FLORES	0	0	0	0	0	1	1
130	PRADOS DE CASTILLA (FASE I)	0	3	1	0	7	0	11
131	PRADOS DE SAN CRISTOBAL	113	30	117	124	111	0	495
132	PRADOS DE SAN JOSE SECTOR LOS AZAHARES	72	0	72	0	63	0	207
133	PRADOS DE SAN JOSE SECTOR SANTA CRUZ DEL VALLI	28	0	28	31	29	0	116
134	PRADOS DE SAN JOSE, SECTOR HORTENSIAS PREMIUM	79	0	79	0	95	0	253
135	PRADOS DE SAN JOSE, SECTOR VALLE DE LAS HORTEN	10	0	10	0	0	0	20
136	PRADOS DE SAN JOSE, SECTOR VILLAS DEL CAMPANAF	61	3	58	53	38	0	213
137	PRADOS DEL TABACAL	0	0	0	0	0	1	1
138	PRIVADAS DEL ROSARIO	0	0	0	1	1	0	2
139	PUERTA DE HIERRO (NOMBRE COMERCIAL PORTAL DE	0	0	0	0	0	1	1
140	PUERTA DE HIERRO/PORTAL DE SAN ISIDRO II	0	1	0	0	0	0	1
141	QUINTA LOS ENCINOS	2	0	5	9	9	0	25
142	RESIDENCIAL ALTOS DE FUENTES DEL VALLE	0	0	0	0	0	2	2
143	RESIDENCIAL FUENTES DEL VALLE	0	0	0	0	0	1	1
144	RESIDENCIAL FUENTES DEL VALLE II	0	0	0	0	0	1	1
145	RESIDENCIAL LOS OLIVOS	0	0	0	0	0	1	1
146	RESIDENCIAL LOS OLIVOS SECTOR 11	0	0	0	0	3	0	3
147	RESIDENCIAL LOS OLIVOS SECTOR 12	45	41	45	43	20	0	194
148	RESIDENCIAL LOS PLANES DE BARCENAS (LAS MAGNO	0	0	0	0	0	1	1
149	RESIDENCIAL LOS PLANES DE BARCENAS (LAS PALMEI	7	0	8	21	10	1	47
150	RESIDENCIAL LOS PLANES DE BARCENAS (AMPLIACION	0	0	0	0	0	1	1
151	RESIDENCIAL LOS PLANES DE BARCENAS (SECTOR DO	0	0	0	0	0	2	2
152	RESIDENCIAL LOS PLANES DE BARCENAS (SECTOR FLA	0	0	0	0	0	2	2
153	RESIDENCIAL LOS PLANES DE BARCENAS SECTOR 4 (EI	0	0	0	0	11	0	11
154	RESIDENCIAL LOS PLANES DE BARCENAS SECTOR 6 (L	72	2	81	68	83	1	307
155	RESIDENCIAL LOS PLANES DE BARCENAS SECTOR 8 (L	0	0	0	0	0	2	2
156	RESIDENCIAL LOS PLANES DE BARCENAS SECTOR LIQU	67	0	99	0	79	0	245

INSTITUTO DE FOMENTO DE HIPOTECAS ASEGURADAS - FHA
SUBGERENCIA DE PROYECTOS Y VIVIENDA
DEPARTAMENTO DE INSPECCIONES

Informe Acumulado del 01/01/2014 al 30/11/2014

No.	PROYECTO	1A	1B	2A	2B	3	VAR	TOTAL
157	RESIDENCIAL PARQUE NACIONES UNIDAS	0	0	0	0	0	1	1
158	RESIDENCIAL PLANES DE BARCENAS (LAS TORRELIAN/	0	0	0	0	0	2	2
159	RESIDENCIAL VALLE DEL QUETZAL (NOMBRE COMERCI.	37	0	41	5	18	0	101
160	RESIDENCIALES COLINAS DEL NORTE, SECTOR TOPACI	6	0	0	0	0	0	6
161	RESIDENCIALES EL BOSQUE NOMBRADA COMO ENSEN.	1	0	1	0	6	0	8
162	RESIDENCIALES EL QUETZAL	7	0	7	3	13	2	32
163	RESIDENCIALES G & T SANTA BARBARA II	0	0	0	0	0	1	1
164	RESIDENCIALES NACIONES UNIDAS II	0	0	0	0	0	3	3
165	RESIDENCIALES PALMA REAL	1	1	1	0	1	1	5
166	RESIDENCIALES PORTAL DE SAN ISIDRO (NOMBRE COM	28	4	27	22	18	0	99
167	RESIDENCIALES REAL MINERVA	0	0	0	0	0	1	1
168	RESIDENCIALES SAN LAZARO	5	0	4	3	0	0	12
169	RESIDENCIALES TERRANOVA	0	0	0	0	0	1	1
170	RESIDENCIALES VALLE DE LA MARIPOSA	0	0	0	0	0	3	3
171	RESIDENCIALES VALLES DE MARIA	0	0	0	0	0	1	1
172	RESIDENCIALES VILLA LAS MERCEDES	3	0	3	0	3	0	9
173	RESIDENCIALES VILLA LAS MERCEDES (ETAPA 2)	0	0	0	0	1	0	1
174	RESIDENCIALES VILLAS CASASOLA	8	0	7	0	4	0	19
175	RESIDENCIAS COLINAS DEL PARAISO	0	0	0	0	0	1	1
176	RESIDENCIAS SAN ANGEL III	0	0	0	0	0	1	1
177	RIBERA DEL RIO	0	0	0	0	0	1	1
178	SANTA FE SAN CRISTOBAL	2	0	2	1	0	0	5
179	SANTA MARIA DE LAS CHARCAS	0	0	0	0	75	0	75
180	SANTA MARIA DE LAS CHARCAS TORRE 2	60	14	45	0	0	0	119
181	TERRA ALTA	6	4	2	0	0	0	12
182	TERRA ALTA	20	1	19	21	23	0	84
183	TORRE MARISCAL	2	0	0	0	29	0	31
184	TORRES DE SAN JUAN	47	0	40	8	0	0	95
185	TORRES DE VILLAFLORES FASE III	59	20	58	0	39	1	177
186	TORRES TRES (3) Y CUATRO (4) DE VILLAFLORES	40	0	40	0	40	0	120
187	TORRES UNO (1) Y DOS (2) DE VILLAFLORES	0	2	1	0	0	0	3
188	URBANIZACION VILLAS DE SAN MATEO	0	0	0	0	0	1	1
189	VALLE DEL NORTE	2	0	1	1	0	0	4
190	VALLES DE SONORA II	0	0	0	0	0	1	1
191	VALLES DE SONORA III	0	0	0	0	0	3	3
192	VILLA ALTAMIRA II	0	0	1	1	1	0	3
193	VILLA VERMONT II	0	0	0	0	1	0	1
194	VILLAFLORES CLUB RESIDENCIAL	15	3	17	18	22	0	75
195	VILLAS CALA	4	0	5	9	8	0	26

INSTITUTO DE FOMENTO DE HIPOTECAS ASEGURADAS - FHA
SUBGERENCIA DE PROYECTOS Y VIVIENDA
DEPARTAMENTO DE INSPECCIONES

Informe Acumulado del 01/01/2014 al 30/11/2014

No.	PROYECTO	1A	1B	2A	2B	3	VAR	TOTAL
196	VILLAS DE LA AURORA	0	0	0	0	0	1	1
197	VILLAS DE SAN ISIDRO	1	0	0	0	0	0	1
198	VILLAS DEL MILAGRO	0	0	0	0	0	3	3
199	VILLAS DEL MILAGRO (SECTOR VI)	0	0	0	0	0	3	3
200	VILLAS DEL QUETZAL	0	0	0	0	0	1	1
201	VILLAS GRANADA	20	0	20	0	0	0	40
202	VISTAS DE SAN ISIDRO	24	22	27	18	0	2	93
203	VISTAS DE SANTA MARTA	4	0	2	2	0	0	8
204	VISTAS DEL A-10	2	0	2	2	0	0	6
205	VIVIENDA AISLADA	9	3	7	5	16	321	361
206	VIÑA DEL SUR CONDOMINIOS FASE III	8	2	11	11	25	0	57

RESUMEN DE INSPECCIONES :

PRIMERA A	**3,222**
PRIMERA B	**460**
SEGUNDA A	**3,166**
SEGUNDA B	**1,763**
TERCERA	**2,986**
VARIAS	**462**
GRAN TOTAL	**12,059**